








Group
Project
Canvas

R-O-L-D Group Project Canvas

<p>ประเด็นปัญหา </p> <p>What is the problem? Where is this problem? Why this should be addressed?</p>	<p>แนวคิดในการแก้ปัญหา </p> <p>How to address the problem? What is the desirable result / outcome? How do you define success for your project?</p>	<p>กลุ่มเป้าหมายที่ต้องการให้เข้ามามีส่วนร่วมในการ Take Action </p> <p>Who are the target audience/ stakeholders needed for the proposed activities? What is required of them?</p>	<p>การสนับสนุนที่ต้องการจาก TIJ </p> <p>What are the supports needed from TIJ/ RoLD Organizing Team?</p>	<p>ข้อมูลและ/หรือทรัพยากรอื่น ๆ ที่ต้องการเพิ่มเติม </p> <p>Are there additional information/ resource needed to facilitate the proposed group project?</p>
<p>แนวทางการ take action </p> <p>What are the specific actions/ activities your group plan to do ?</p>	<p>ผลผลิตจาก action ที่เสนอ </p> <p>What will be the output from the proposed group project? How can they be shared in Rule of Law Big Day?</p>		<p>การสนับสนุนที่ต้องการจากเครือข่าย RoLD </p> <p>Anything that the RoLD network can be utilized for?</p>	

ข้อพิจารณาอื่น ๆ

- ⇒ Action ที่กลุ่มนำเสนอ สอดคล้องกับศักยภาพของเครือข่าย RoLD
- ⇒ แนวทางการทำงานตั้งอยู่บนฐานของ Long term thinking มากกว่า one-off (pilot project)
- ⇒ เป็นการทำงานกับการเปลี่ยนแปลงเชิงโครงสร้าง ไม่ว่าจะเป็นเชิงนโยบาย หรือ เชิงความเชื่อและวัฒนธรรม

กลุ่ม ---

ประเด็นหลัก (Project Theme) ---

หัวข้อโครงการ (Project Title) ---

Assignment #1 R-O-L-D Group Project Proposal

- แต่ละกลุ่มนำเสนอประเด็นที่สนใจและแนวทางการขับเคลื่อนภายใต้โจทย์ที่ได้รับมอบหมาย
- Template R-O-L-D Group Project Canvas เป็นเพียงแนวทาง / คำถามที่ช่วยให้พี่ ๆ แต่ละกลุ่มสามารถสรุปประเด็นและแนวทางการทำงานได้เท่านั้น
- ความคาดหวังต่อ Assignment #1 คือ
 - แต่ละกลุ่มได้มีเวลาคุย หรือ ตกตะกอนถึงสิ่งที่สนใจทำร่วมกัน รู้จักว่าสมาชิกในกลุ่ม หรือ นอกกลุ่มคนใดมีความสนใจอะไรบ้าง มีทรัพยากรอะไรบ้างที่สามารถขับเคลื่อนประเด็นที่กลุ่มสนใจได้ โดยในชั้นนี้อาจมีประเด็นที่สนใจมากกว่า 1 / แนวทางการขับเคลื่อนมากกว่า 1 ได้
 - มีการสื่อสารความสนใจและความต้องการของกลุ่มให้กับทีมงาน RoLD X ได้รับทราบ เพื่อประสานงานและเตรียมสนับสนุนการขับเคลื่อนในภาพรวมได้
- แต่ละกลุ่ม**ส่ง**สรุปประเด็นที่สนใจและแนวทางการขับเคลื่อนภายใน**วันที่ 28 ส.ค.**
- แต่ละกลุ่ม**นำเสนอ**ประเด็นที่สนใจและแนวทางการขับเคลื่อนให้ RoLD X ฟัง (กลุ่มละ 10 นาที) ในช่วง pre-session ของ**วันที่ 29 ส.ค.** โดยทีมงานจะเชิญชวน RoLD Network มาร่วมฟังด้วย เพื่อเป็นการเปิดรับ support/ feedback เพิ่มเติมเพื่อให้แต่ละกลุ่มนำไปขับเคลื่อนงานต่อได้
- หากมีคำถามเพิ่มเติม หรือ ข้อเสนอแนะใด ๆ เกี่ยวกับการ Scope Group Project สามารถถามหรือฝากคำถามกับน้องประจำกลุ่มได้

Next Step + Timeline

- **Finalizing Project Proposal** แก้ไข ปรับปรุง เพิ่มเติมให้ Group Project Proposal ชัดเจนมากขึ้น โดยสามารถแก้ไขได้ถึงวันที่ **26 ก.ย.**
- **Action Time/ Implementation Time** ตั้งแต่สัปดาห์ที่ **3 ถึง 24 ต.ค.** หลักสูตรได้จัดสรรเวลาให้ทุกวันพฤหัสบดีเป็นช่วงการทำงานขับเคลื่อน แต่ละกลุ่มสามารถใช้เวลาดังกล่าวทำงานตามที่วางแผนไว้ได้ (เช่น การจัด Focus Group, ลงพื้นที่เก็บข้อมูล หรือ ประชุมทีม เพื่อสรุปข้อมูล เป็นต้น) TIJ สามารถสนับสนุนด้านการใช้สถานที่ในรูปแบบที่แต่ละกลุ่มต้องการ ประสานงานกับเครือข่ายเพื่อข้อมูลเพิ่มเติม หรือ อื่น ๆ โดยแต่ละกลุ่มสามารถสอบถามหรือประสานงานผ่านน้องประจำกลุ่มได้
 - ในระหว่างช่วง Action Time จะมีกิจกรรมที่หลักสูตรจะจัดให้ เป็น Optional สำหรับพี่ ๆ ที่สนใจ ได้แก่
 - Skill Workshop เช่น Public Narrative, Lego Serious Play, Nudge: Behavioral Economic เป็นต้น โดยจะแจ้งล่วงหน้าให้พี่ ๆ ที่สนใจลงทะเบียนเข้าร่วม
 - People of RoLD Talk กิจกรรมแบ่งปันเรื่องราวและแรงบันดาลใจจากพี่ ๆ RoLD
- **Sharing Progress / Plan for Big Day** ช่วงวันที่ 31 ต.ค. และ 7 พ.ย. รายละเอียดจะแจ้งต่อไป (Assignment #2)
- **Rule of Law Big Day** ช่วงเดือนธ.ค. รายละเอียดจะแจ้งต่อไป